

2. Расходы учреждения

Наименование показателя	Код строки	Код аналитики	Утверждено плановых назначений	Исполнено плановых назначений				итого	Сумма отклонений
				через лицевые счета	через банковские счета	через кассу учреждения	некассовыми операциями		
1	2	3	4	5	6	7	8	9	10
Расходы - всего	200	х	68 995 693.64	66 806 669.35		27 145.50		66 833 814.85	2 161 878.79
в том числе:									
<i>Оплата труда и начисления на выплаты по оплате труда</i>	<i>160</i>	<i>210</i>	<i>53 606 798.80</i>	<i>53 606 798.80</i>				<i>53 606 798.80</i>	<i>0.00</i>
<i>в том числе:</i>									
заработная плата	161	211	40 471 236.08	40 471 236.08				40 471 236.08	0.00
начисления на выплаты по оплате труда	163	213	13 135 562.72	13 135 562.72				13 135 562.72	0.00
<i>Приобретение работ, услуг</i>	<i>170</i>	<i>220</i>	<i>5 036 518.87</i>	<i>4 827 357.84</i>				<i>4 827 357.84</i>	<i>209 161.03</i>
<i>в том числе:</i>									
услуги связи	171	221	140 365.63	138 510.52				138 510.52	1 855.11
транспортные услуги	172	222	39 000.00	39 000.00				39 000.00	0.00
коммунальные услуги	173	223	3 047 200.00	2 989 218.31				2 989 218.31	57 981.69
работы, услуги по содержанию имущества	175	225	610 140.31	575 620.85				575 620.85	34 519.46
прочие работы, услуги	176	226	1 199 812.93	1 085 008.16				1 085 008.16	114 804.77
<i>Социальное обеспечение</i>	<i>240</i>	<i>260</i>	<i>519 343.94</i>	<i>492 198.44</i>		<i>27 145.50</i>		<i>519 343.94</i>	<i>0.00</i>
<i>в том числе:</i>									
пособия по социальной помощи населению	242	262	218 417.50	191 272.00		27 145.50		218 417.50	0.00
Социальные пособия и компенсации персоналу в денежной форме	246	266	300 926.44	300 926.44				300 926.44	0.00
Прочие расходы	250	290	2 000.00	846.03				846.03	1 153.97
Штрафы за нарушение законодательства о налогах и сборах, законодательства о страховых взносах	252	292	1 500.00	379.99				379.99	1 120.01
Штрафы за нарушение законодательства о закупках и нарушение условий контрактов (договоров)	253	293	500.00	466.04				466.04	33.96
<i>Расходы по приобретению нефинансовых активов</i>	<i>260</i>	<i>300</i>	<i>9 831 032.03</i>	<i>7 879 468.24</i>				<i>7 879 468.24</i>	<i>1 951 563.79</i>
<i>в том числе:</i>									
основных средств	261	310	2 131 772.75	1 323 565.36				1 323 565.36	808 207.39
материальных запасов	264	340	7 699 259.28	6 555 902.88				6 555 902.88	1 143 356.40
Увеличение стоимости продуктов питания	266	342	6 684 014.23	5 664 315.45				5 664 315.45	1 019 698.78
Увеличение стоимости строительных материалов	268	344	235 430.94	162 412.08				162 412.08	73 018.86
Увеличение стоимости мягкого инвентаря	269	345	50 000.00	41 724.00				41 724.00	8 276.00
Увеличение стоимости прочих оборотных запасов (материалов)	270	346	729 814.11	687 451.35		42 362.76	42 362.76	687 451.35	42 362.76
Возвращено расходов и выплат обеспечений прошлых лет (стр.300 (гр.5-9) = стр.900 (гр.4-8))	300		-1 031 202.91	-1 031 202.91		-1 031 202.91		-1 031 202.91	1 031 202.91

2. Расходы учреждения


Наименование показателя	Код строки	Код аналитики	Утверждено плановых назначений	Исполнено плановых назначений				итого	Сумма отклонений
				через лицевые счета	через банковские счета	через кассу учреждения	некассовыми операциями		
1	2	3	4	5	6	7	8	9	10
Результат исполнения (дефицит/профицит)	450	х	-1 269 473.58	1 979 541.47		-27 145.50		1 952 395.97	х

3. Источники финансирования дефицита средств учреждения

Наименование показателя	Код строки	Код аналитики	Утверждено плановых назначений	Исполнено плановых назначений				итого	Сумма отклонений
				через лицевые счета	через банковские счета	через кассу учреждения	некассовыми операциями		
1	2	3	4	5	6	7	8	9	10
Источники финансирования дефицита средств - всего (стр. 520 + стр. 620 + стр. 700 + стр. 730 + стр. 820 + стр. 830) в том числе:	500		1 269 473.58	-1 896 761.44		27 145.50		-1 869 615.94	3 139 089.52
<i>Изменение остатков средств</i>	700	x	1 269 473.58	-1 869 615.94				-1 869 615.94	3 139 089.52
увеличение остатков средств, всего	710	510	x	-68 802 551.44	-54 291.00	-27 145.50		-68 883 987.94	x
уменьшение остатков средств, всего	720	610	x	66 932 935.50	54 291.00	27 145.50		67 014 372.00	x
<i>Изменение остатков по внутренним оборотам средств учреждения</i> <i>в том числе:</i>	730	x		-27 145.50		27 145.50			0.00
увеличение остатков средств учреждения	731	510			54 291.00	27 145.50		81 436.50	x
уменьшение остатков средств учреждения	732	610		-27 145.50	-54 291.00			-81 436.50	x


4. Сведения о возвратах расходов и выплат обеспечения прошлых лет

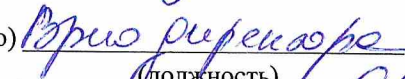
Наименование показателя	Код строки	Код аналитики	Произведено возвратов				итого
			через лицевые счета	через банковские счета	через кассу учреждения	некассовыми операциями	
1	2	3	4	5	6	7	8
Возвращено остатков субсидий прошлых лет, всего	910	х	82 780.03				82 780.03
Возвращено расходов прошлых лет, всего	950	510	1 031 202.91				1 031 202.91

Руководитель  / Е.А. Стетченко
(подпись) (расшифровка подписи)

Руководитель финансово-экономической службы  / Истомина Н.С.
(подпись) (расшифровка подписи)

Главный бухгалтер  / Ф.В. Павлович
(подпись) (расшифровка подписи)

Централизованная бухгалтерия 
(наименование, ОГРН, ИНН, КПП, местонахождение)

Руководитель (уполномоченное лицо)  / Рябкова А.В.
(должность) (подпись) (расшифровка подписи)

Исполнитель Бухгалтер /  / Синицын С.А.
(должность) (подпись) (расшифровка подписи) (телефон, e-mail)

" ___ " _____ 20 ___ г.

ОТЧЕТ ОБ ИСПОЛНЕНИИ УЧРЕЖДЕНИЕМ ПЛАНА ЕГО ФИНАНСОВО-ХОЗЯЙСТВЕННОЙ ДЕЯТЕЛЬНОСТИ
на 1 января 2022 г.

Учреждение:
Государственное бюджетное дошкольное образовательное учреждение детский сад № 54 комбинированного вида Приморского района Санкт-Петербурга
Обособленное подразделение:
Учредитель: 7814309810

Форма по ОКУД

Дата

по ОКПО

по ОКТМО

по ОКПО

Глава по БК

по ОКЕИ

КОДЫ	
0503737	01/01/22
48931216	40325000
48931216	860
383	

Наименование органа, осуществляющего полномочия учредителя:
Санкт-Петербургское государственное казенное учреждение "Централизованная бухгалтерия администрации Приморского района Санкт-Петербурга"

Вид финансового обеспечения (деятельности): Собственные доходы учреждения

Периодичность: квартальная, годовая

Единица измерения: руб.

24.02.2022

I

1. Доходы учреждения

Наименование показателя	Код строки	Код аналитики	Утверждено плановых назначений	Исполнено плановых назначений				итого	Сумма отклонений
				через лицевые счета	через банковские счета	через кассу учреждения	некассовыми операциями		
1	2	3	4	5	6	7	8	9	10
Доходы - всего	010		736 900.00	765 687.85				765 687.85	-28 787.85
<i>Доходы от оказания платных услуг (работ)</i>	<i>040</i>	<i>130</i>	<i>736 900.00</i>	<i>765 687.85</i>				<i>765 687.85</i>	<i>-28 787.85</i>
<i>Доходы от оказания платных услуг (работ)</i>	<i>040а</i>	<i>130</i>	<i>736 900.00</i>	<i>765 687.85</i>				<i>765 687.85</i>	<i>-28 787.85</i>

2. Расходы учреждения

Наименование показателя	Код строки	Код аналитики	Утверждено плановых назначений	Исполнено плановых назначений				итого	Сумма отклонений
				через лицевые счета	через банковские счета	через кассу учреждения	некассовыми операциями		
1	2	3	4	5	6	7	8	9	10
Расходы - всего	200	х	810 148.34	601 936.14				601 936.14	208 212.20
в том числе:									
Прочие расходы	250	290	1 000.00	846.03				846.03	153.97
Штрафы за нарушение законодательства о налогах и сборах, законодательства о страховых взносах	252	292	500.00	379.99				379.99	120.01
Штрафы за нарушение законодательства о закупках и нарушение условий контрактов (договоров)	253	293	500.00	466.04				466.04	33.96
<i>Расходы по приобретению нефинансовых активов</i>	<i>260</i>	<i>300</i>	<i>809 148.34</i>	<i>601 090.11</i>				<i>601 090.11</i>	<i>208 058.23</i>
в том числе:									
материальных запасов	264	340	809 148.34	601 090.11				601 090.11	208 058.23
Увеличение стоимости продуктов питания	266	342	804 250.98	601 090.11				601 090.11	203 160.87
Увеличение стоимости строительных материалов	268	344	4 897.36						4 897.36
Результат исполнения (дефицит/профицит)	450	х	-73 248.34	163 751.71				163 751.71	х

3. Источники финансирования дефицита средств учреждения

Наименование показателя	Код строки	Код аналитики	Утверждено плановых назначений	Исполнено плановых назначений				итого	Сумма отклонений
				через лицевые счета	через банковские счета	через кассу учреждения	некассовыми операциями		
1	2	3	4	5	6	7	8	9	10
Источники финансирования дефицита средств - всего (стр. 520 + стр. 620 + стр. 700 + стр. 730 + стр. 820 + стр. 830) в том числе:	500		73 248.34	-163 751.71				-163 751.71	237 000.05
<i>Изменение остатков средств</i>	<i>700</i>	<i>x</i>	<i>73 248.34</i>	<i>-163 751.71</i>				<i>-163 751.71</i>	<i>237 000.05</i>
увеличение остатков средств, всего	710	510	x	-782 028.47				-782 028.47	x
уменьшение остатков средств, всего	720	610	x	618 276.76				618 276.76	x

ОТЧЕТ ОБ ИСПОЛНЕНИИ УЧРЕЖДЕНИЕМ ПЛАНА ЕГО ФИНАНСОВО-ХОЗЯЙСТВЕННОЙ ДЕЯТЕЛЬНОСТИ

на 1 января 2022 г.

Учреждение:

Государственное бюджетное дошкольное образовательное учреждение детский сад № 54 комбинированного вида Приморского района Санкт-Петербурга

Обособленное подразделение:

Учредитель: 7814309810

Наименование органа, осуществляющего полномочия учредителя:

Санкт-Петербургское государственное казенное учреждение "Централизованная бухгалтерия администрации Приморского района Санкт-Петербурга"

Вид финансового обеспечения (деятельности): Субсидия на выполнение государственного (муниципального) задания

Периодичность: квартальная, годовая

Единица измерения: руб.

24.02.2022

Форма по ОКУД

Дата

по ОКПО

по ОКТМО

по ОКПО

Глава по БК

по ОКЕИ

КОДЫ	
0503737	01/01/22
48931216	40325000
48931216	860
383	

1

1. Доходы учреждения

Наименование показателя	Код строки	Код аналитики	Утверждено плановых назначений	Исполнено плановых назначений				итого	Сумма отклонений
				через лицевые счета	через банковские счета	через кассу учреждения	некассовыми операциями		
1	2	3	4	5	6	7	8	9	10
Доходы - всего	010		66 765 100.00	66 765 100.00				66 765 100.00	0.00
<i>Доходы от оказания платных услуг (работ)</i>	<i>040</i>	<i>130</i>	<i>66 765 100.00</i>	<i>66 765 100.00</i>				<i>66 765 100.00</i>	<i>0.00</i>
Доходы от оказания платных услуг (работ)	040a	130	66 765 100.00	66 765 100.00				66 765 100.00	0.00


2. Расходы учреждения									
Наименование показателя	Код строки	Код аналитики	Утверждено плановых назначений	Исполнено плановых назначений				итого	Сумма отклонений
				через лицевые счета	через банковские счета	через кассу учреждения	некассовыми операциями		
1	2	3	4	5	6	7	8	9	10
Расходы - всего	200	х	67 961 325.24	66 007 658.65				66 007 658.65	1 953 666.59
в том числе:									
<i>Оплата труда и начисления на выплаты по оплате труда</i>	<i>160</i>	<i>210</i>	<i>53 606 798.80</i>	<i>53 606 798.80</i>				<i>53 606 798.80</i>	<i>0.00</i>
<i>в том числе:</i>									
заработная плата	161	211	40 471 236.08	40 471 236.08				40 471 236.08	0.00
начисления на выплаты по оплате труда	163	213	13 135 562.72	13 135 562.72				13 135 562.72	0.00
<i>Приобретение работ, услуг</i>	<i>170</i>	<i>220</i>	<i>5 030 716.31</i>	<i>4 821 555.28</i>				<i>4 821 555.28</i>	<i>209 161.03</i>
<i>в том числе:</i>									
услуги связи	171	221	140 365.63	138 510.52				138 510.52	1 855.11
транспортные услуги	172	222	39 000.00	39 000.00				39 000.00	0.00
коммунальные услуги	173	223	3 047 200.00	2 989 218.31				2 989 218.31	57 981.69
работы, услуги по содержанию имущества	175	225	610 140.31	575 620.85				575 620.85	34 519.46
прочие работы, услуги	176	226	1 194 010.37	1 079 205.60				1 079 205.60	114 804.77
<i>Социальное обеспечение</i>	<i>240</i>	<i>260</i>	<i>300 926.44</i>	<i>300 926.44</i>				<i>300 926.44</i>	<i>0.00</i>
<i>в том числе:</i>									
Социальные пособия и компенсации персоналу в денежной форме	246	266	300 926.44	300 926.44				300 926.44	0.00
Прочие расходы	250	290	1 000.00						1 000.00
Штрафы за нарушение законодательства о налогах и сборах, законодательства о страховых взносах	252	292	1 000.00						1 000.00
<i>Расходы по приобретению нефинансовых активов</i>	<i>260</i>	<i>300</i>	<i>9 021 883.69</i>	<i>7 278 378.13</i>				<i>7 278 378.13</i>	<i>1 743 505.56</i>
<i>в том числе:</i>									
основных средств	261	310	2 131 772.75	1 323 565.36				1 323 565.36	808 207.39
материальных запасов	264	340	6 890 110.94	5 954 812.77				5 954 812.77	935 298.17
Увеличение стоимости продуктов питания	266	342	5 879 763.25	5 063 225.34				5 063 225.34	816 537.91
Увеличение стоимости строительных материалов	268	344	230 533.58	162 412.08				162 412.08	68 121.50
Увеличение стоимости мягкого инвентаря	269	345	50 000.00	41 724.00				41 724.00	8 276.00
Увеличение стоимости прочих оборотных запасов (материалов)	270	346	729 814.11	687 451.35				687 451.35	42 362.76
Возвращено расходов и выплат обеспечений прошлых лет (стр.300 (гр.5-9) = стр.900 (гр.4-8))	300			-1 031 202.91				-1 031 202.91	1 031 202.91
Результат исполнения (дефицит/профицит)	96 225.24	х	-1 196 225.24	1 788 644.26			1 788 644.26	1 788 644.26	х

3. Источники финансирования дефицита средств учреждения

Наименование показателя	Код строки	Код аналитики	Утверждено плановых назначений	Исполнено плановых назначений				итого	Сумма отклонений
				через лицевые счета	через банковские счета	через кассу учреждения	некассовыми операциями		
1	2	3	4	5	6	7	8	9	10
Источники финансирования дефицита средств - всего (стр. 520 + стр. 620 + стр. 700 + стр. 730 + стр. 820 + стр. 830) в том числе:	500		1 196 225.24	-1 781 464.26				-1 781 464.26	2 977 689.50
<i>Изменение остатков средств</i>	700	x	1 196 225.24	-1 781 464.26				-1 781 464.26	2 977 689.50
увеличение остатков средств, всего	710	510	x	-67 796 302.91				-67 796 302.91	x
уменьшение остатков средств, всего	720	610	x	66 014 838.65				66 014 838.65	x

4. Сведения о возвратах расходов и выплат обеспечения прошлых лет


Наименование показателя	Код строки	Код аналитики	Произведено возвратов				итого
			через лицевые счета	через банковские счета	через кассу учреждения	некассовыми операциями	
1	2	3	4	5	6	7	8
Возвращено остатков субсидий прошлых лет, всего	910	х	7 180.00				7 180.00
Возвращено расходов прошлых лет, всего	950	510	1 031 202.91				1 031 202.91

Руководитель  / Е.А. Степанова /
 (подпись) (расшифровка подписи)

Руководитель финансово-экономической службы  / Истомина Н.С. /
 (подпись) (расшифровка подписи)

Главный бухгалтер  / Р.В. Павлюченко /
 (подпись) (расшифровка подписи)

Централизованная бухгалтерия ГОУ ИЕ 10/7055/10385/78/4/000810781/01001/Олская д.17
 (наименование, ОГРН, ИНН, КПП, местонахождение)

Руководитель (уполномоченное лицо)  / Рябкова А.В. /
 (должность) (подпись) (расшифровка подписи)

Исполнитель Бухгалтер  /  /
 (должность) (подпись) (расшифровка подписи) (телефон, e-mail)

" ____ " _____ 20 ____ г.

2. Расходы учреждения




Наименование показателя	Код строки	Код аналитики	Утверждено плановых назначений	Исполнено плановых назначений				итого	Сумма отклонений
				через лицевые счета	через банковские счета	через кассу учреждения	некассовыми операциями		
1	2	3	4	5	6	7	8	9	10
Расходы - всего в том числе:	200	х	224 220.06	197 074.56		27 145.50		224 220.06	0.00
<i>Приобретение работ, услуг</i> в том числе:	170	220	5 802.56	5 802.56				5 802.56	0.00
прочие работы, услуги	176	226	5 802.56	5 802.56				5 802.56	0.00
<i>Социальное обеспечение</i> в том числе:	240	260	218 417.50	191 272.00		27 145.50		218 417.50	0.00
пособия по социальной помощи населению	242	262	218 417.50	191 272.00		27 145.50		218 417.50	0.00
Результат исполнения (дефицит/профицит)	450	х		27 145.50		-27 145.50			х


3. Источники финансирования дефицита средств учреждения

Наименование показателя	Код строки	Код аналитики	Утверждено плановых назначений	Исполнено плановых назначений				итого	Сумма отклонений
				через лицевые счета	через банковские счета	через кассу учреждения	некассовыми операциями		
1	2	3	4	5	6	7	8	9	10
Источники финансирования дефицита средств - всего (стр. 520 + стр. 620 + стр. 700 + стр. 730 + стр. 820 + стр. 830)	500			48 454.53		27 145.50		75 600.03	-75 600.03
в том числе:									
<i>Изменение остатков средств</i>	700	x		75 600.03				75 600.03	-75 600.03
увеличение остатков средств, всего	710	510	x	-224 220.06	-54 291.00	-27 145.50		-305 656.56	x
уменьшение остатков средств, всего	720	610	x	299 820.09	54 291.00	27 145.50		381 256.59	x
<i>Изменение остатков по внутренним оборотам средств учреждения</i>	730	x		-27 145.50		27 145.50			0.00
в том числе:									
увеличение остатков средств учреждения	731	510			54 291.00	27 145.50		81 436.50	x
уменьшение остатков средств учреждения	732	610		-27 145.50	-54 291.00			-81 436.50	x

4. Сведения о возвратах расходов и выплат обеспечения прошлых лет

Наименование показателя	Код строки	Код аналитики	Произведено возвратов				Итого
			через лицевые счета	через банковские счета	через кассу учреждения	некассовыми операциями	
1	2	3	4	5	6	7	8

Руководитель  / Е.А. Сосеева /
 (подпись) (расшифровка подписи)
 Руководитель финансово-экономической службы  / Истомина Н.С. /
 (подпись) (расшифровка подписи)
 Главный бухгалтер  /
 (подпись) (расшифровка подписи)
 Централизованная бухгалтерия _____
 (наименование, ОГРН, ИНН, КПП, местонахождение)
 Руководитель (уполномоченное лицо) Врио директора / Рябкова А.В. /
 (должность) (подпись) (расшифровка подписи)
 Исполнитель Бухгалтер / Олегина С.В. /
 (должность) (подпись) (расшифровка подписи) (телефон, e-mail)



" ____ " _____ 20__ г.